

Master Lock

Σας ευχαριστούμε που επιλέξατε την Master Lock για την αποθήκευση όλων των σημαντικών εγγράφων και πολύτιμων αντικειμένων σας.

Ευελπιστούμε ότι αυτό το προϊόν θα σας βοηθήσει να οργανωθείτε και να έχετε τη σιγουριά ότι προστατεύονται τα πράγματα που έχουν μεγαλύτερη σημασία για εσάς.

ΚΑΣΕΤΙΝΕΣ ΚΑΙ ΘΗΚΕΣ ΑΡΧΕΙΩΝ ΜΕ ΠΥΡΟΠΡΟΣΤΑΣΙΑ

Το προϊόν σας Master Lock

Το προϊόν σας Master Lock διαθέτει μια σειρά χαρακτηριστικών προκειμένου να προστατεύονται τα σημαντικά σας έγγραφα και τα πολύτιμα αντικείμενά σας, συμπεριλαμβανομένων των εξής:



Πιστοποίηση πυροπροστασίας κατά UL



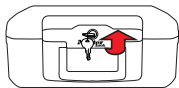
Προστασία ψηφιακών μέσων αποθήκευσης

Χρήση της κασετίνας ή της θήκης αρχείων Master Lock

1 Για να την ανοίξετε

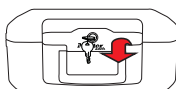


Γυρίστε το κλειδί



Ανοίξτε το καπάκι

2 Για να την κλείσετε



Κλείστε το καπάκι



Γυρίστε το κλειδί

ΑΔΙΑΒΡΟΧΕΣ ΚΑΣΕΤΙΝΕΣ ΚΑΙ ΘΗΚΕΣ ΑΡΧΕΙΩΝ ΜΕ ΠΥΡΟΠΡΟΣΤΑΣΙΑ

Το προϊόν σας Master Lock

Το προϊόν σας Master Lock διαθέτει μια σειρά χαρακτηριστικών προκειμένου να προστατεύονται τα σημαντικά σας έγγραφα και τα πολύτιμα αντικείμενά σας, συμπεριλαμβανομένων των εξής:



Προστασία από το νερό



Πιστοποίηση πυροπροστασίας κατά UL



Προστασία ψηφιακών μέσων αποθήκευσης

Χρήση της κασετίνας ή της θήκης αρχείων Master Lock

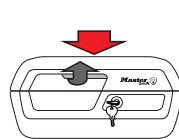
Παρακαλούμε να έχετε υπόψη σας ότι λόγω της συμπίεσης της αδιάβροχης φλάντζας, ενδέχεται να χρειαστεί να πιέσετε προς τα κάτω το μπροστινό μέρος του χρηματοκιβωτίου για να συμπλέξετε το μάνδαλο όταν ανοίγετε και κλείνετε το χρηματοκιβώτιό σας. Φροντίστε η κασετίνα ή η θήκη αρχείων να είναι κλειδωμένη με ασφάλεια κάθε φορά που κλείνετε και κλειδώνετε τη μονάδα.

Μοντέλα με κουμπί

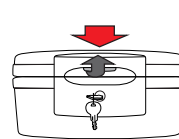
1 Για να την ανοίξετε



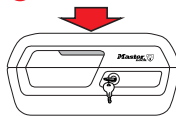
Γυρίστε το κλειδί



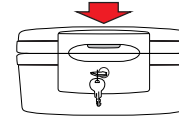
Πιέστε το καπάκι προς τα κάτω και τραβήξτε το προς τα επάνω το μάνδαλο



2 Για να την κλείσετε



Πιέστε προς τα κάτω το καπάκι



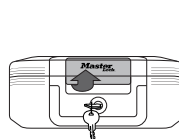
Γυρίστε το κλειδί

Μοντέλα με μάνδαλο

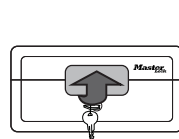
1 Για να την ανοίξετε



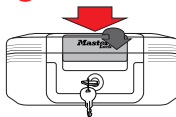
Γυρίστε το κλειδί



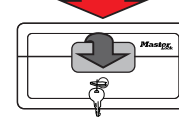
Τραβήξτε το μάνδαλο προς τα επάνω



2 Για να την κλείσετε



Πιέστε το μάνδαλο προς τα κάτω



Γυρίστε το κλειδί

Άνοιγμα του χρηματοκιβωτίου μετά από βύθιση στο νερό

- Μετά από βύθιση στο νερό, στεγνώστε την εξωτερική επιφάνεια και το τμήμα γύρω από το άνοιγμα του χρηματοκιβωτίου με μια πετσέτα για να διασφαλίσετε ότι δεν θα διαρρεύσει νερό από το εξωτερικό μέρος του χρηματοκιβωτίου κατά το άνοιγμα.

Master Lock



ΣΗΜΑΝΤΙΚΕΣ ΠΛΗΡΟΦΟΡΙΕΣ



• Για να διασφαλίσετε ότι η μονάδα θα λειτουργήσει σωστά σε περίπτωση πυρκαγιάς, αποθηκεύστε την κλεισμένη και κλειδωμένη, με τα ποδαράκια κάτω. Η μπροστινή πλάκα με το κλειδί πρέπει να βλέπει προς τα έξω, όχι προς τα πάνω.



• Αυτό το προϊόν δεν προορίζεται για την ασφαλή φύλαξη υλικών όλων των ειδών. **Αντικείμενα όπως πυροβόλα όπλα, λοιπά όπλα, εύφλεκτα υλικά και φάρμακα δεν πρέπει να φυλάσσονται σε αυτήν τη μονάδα.**

- **ΜΗ φυλάσσετε ευπαθή αντικείμενα στο προϊόν σας.** Τα προϊόντα Master Lock τα οποία προσφέρουν πυροπροστασία, διαθέτουν αποκλειστική μόνωση της εταιρείας η οποία έχει υψηλή περιεκτικότητα σε υγρασία. Εάν επιλέξετε να φυλάξετε ευπαθή αντικείμενα, όπως κοσμήματα με μηχανισμούς, ρολόγια, γραμματόσημα ή φωτογραφίες, συνιστούμε την τοποθέτησή τους μέσα σε αεροστεγή περιέκτη, πριν την απόθεσή τους στο προϊόν προς φύλαξη. **ΣΗΜΕΙΩΣΗ:** Η Master Lock δεν φέρει ευθύνη για οποιαδήποτε ζημιά ή απώλεια αντικειμένων που είναι τοποθετημένα μέσα στη μονάδα, λόγω υγρασίας.
- **ΜΗ φυλάσσετε μαργαριτάρια σε αυτό το χρηματοκιβώτιο.** Σε περίπτωση πυρκαγιάς, η ενδεχόμενη ζημιά σε ευπαθή μαργαριτάρια συμβαίνει σε θερμοκρασίες πολύ χαμηλότερες από το πρότυπο απόδοσης της πιστοποίησης κατά UL. Συνεπώς, ΜΗ φυλάσσετε μαργαριτάρια μέσα στο προϊόν Master Lock που διαθέτετε.
- Τα κλειδιά μπορεί ενδεχομένως να κλειδωθούν στο εσωτερικό της μονάδας. Για να αποφευχθεί αυτό, μην ανοίγετε και τοποθετείτε κλειδιά στο εσωτερικό της μονάδας πριν την ξανακλειδώσετε.

Master Lock

Έχετε ερωτήσεις;

Αν έχετε τυχόν ερωτήσεις αναφορικά με το προϊόν Master Lock που διαθέτετε, επισκεφτείτε τον ιστότοπό μας [masterlock.eu/safes](https://www.masterlock.eu/safes).

ΚΑΤΑΧΩΡΙΣΗ ΠΡΟΪΟΝΤΟΣ

[masterlock.eu/safes](https://www.masterlock.eu/safes)

Με την καταχώριση του δικού σας προϊόντος Master Lock, μπορείτε να ανακτήσετε εύκολα κωδικούς που ξεχάσατε, συνδυασμούς ή να παραγγείλετε νέα κλειδιά αν χάσετε αυτά που έχετε. Η καταχώριση διασφαλίζει επίσης την ιδανική εξυπηρέτηση του πελάτη, εάν τυχόν υπάρχει κάποια ερώτηση ή προβληματισμός για το προϊόν Master Lock. Καταχωρώντας το προϊόν σας Master Lock, μπορείτε να είστε βέβαιοι ότι στην ατυχή περίπτωση τυχόν πυρκαγιάς, η αντικατάσταση του χρηματοκιβωτίου σας (κατόπιν υποβολής επίσημων εγγράφων) είναι διασφαλισμένη.

ΕΓΓΥΗΣΗ ΑΝΤΙΚΑΤΑΣΤΑΣΗΣ ΕΦ' ΟΡΟΥ ΖΩΗΣ ΜΕΤΑ ΑΠΟ ΠΥΡΚΑΓΙΑ

Εάν το προϊόν της Master Lock βρεθεί σε πυρκαγιά, θα σφραγιστεί και θα απαιτηθεί να ανοιχτεί με εργαλείο. Για να μην διαταραχθούν οι δραστηριότητες σας, η Master Lock θα σας στείλει ένα προϊόν αντικατάστασης χωρίς χρέωση. Για να δικαιούστε την εγγύηση αντικατάστασης μετά από πυρκαγιά, πρέπει να γίνει καταχώριση του προϊόντος σας από εσάς (τον αρχικό κάτοχο) κάνοντας επίσκεψη στη σελίδα [masterlock.eu/safes](https://www.masterlock.eu/safes).