



ΟΔΗΓΙΕΣ ΧΡΗΣΗΣ

Κωδικός: 102145 | Μοντέλο: 08356

Ευχαριστούμε που επιλέξατε ένα προϊόν **CECOTEC**. Η τεχνολογία, ο σχεδιασμός και η λειτουργία του, σε συνδυασμό με το γεγονός ότι το προϊόν πληροί αυστηρότατες προδιαγραφές ποιότητας εγγυώνται πως η συγκεκριμένη επιλογή θα σας εξασφαλίσει ένα άριστο αποτέλεσμα χρήσης, για μεγάλο χρονικό διάστημα.

Διαβάστε προσεκτικά το παρόν φυλλάδιο πριν θέσετε σε λειτουργία τη συσκευή και φυλάξτε το για μελλοντική αναφορά.

ΟΔΗΓΙΕΣ ΑΣΦΑΛΕΙΑΣ

Διαβάστε προσεκτικά τις παρούσες οδηγίες πριν χρησιμοποιήσετε το προϊόν.

Φυλάξτε αυτό το εγχειρίδιο οδηγιών για μελλοντική αναφορά ή για νέους χρήστες.

- Όλες οι οδηγίες ασφαλείας πρέπει να τηρούνται στενά κατά τη χρήση της συσκευής.
- Βεβαιωθείτε ότι η τάση δικτύου ταιριάζει με την τάση που καθορίζεται στην ετικέτα ονομαστικών χαρακτηριστικών της συσκευής και ότι το βύσμα είναι γειωμένο.
- Αυτή η συσκευή μπορεί να χρησιμοποιηθεί από παιδιά ηλικίας 8 ετών και άνω και άτομα με μειωμένη φυσική, αισθητηριακή ή διανοητικές ικανότητες ή έλλειψη εμπειρίας και γνώσεων, εάν τους έχει δοθεί επίβλεψη ή οδηγίες σχετικά με χρήση της συσκευής με ασφαλή τρόπο και κατανοούν τις τους κινδύνους που ενέχει. Τα παιδιά δεν πρέπει να παίζουν με τη συσκευή.
- Ο καθαρισμός και η συντήρηση από τον χρήστη δεν πρέπει να πραγματοποιείται από παιδιά χωρίς επίβλεψη.
- Αυτή η συσκευή έχει σχεδιαστεί μόνο για οικιακή χρήση και δεν προορίζεται για μπαρ, εστιατόρια, αγροικίες, ξενοδοχεία, μοτέλ και γραφεία.
- Ποτέ μην εισάγετε δάχτυλα, μολύβια ή άλλα αντικείμενα μέσα από την εξόδο αέρα όταν η συσκευή βρίσκεται σε λειτουργία.
- Μην χρησιμοποιείτε τη συσκευή κοντά σε παράθυρο ή σε άλλα σημεία όπου θα μπορούσε να βραχεί ή δίπλα σε πηγές θερμότητας.
- Μην βυθίζετε το καλώδιο, το φισ ή οποιοδήποτε μη αφαιρούμενο μέρος της συσκευής σε νερό ή οποιοδήποτε άλλο υγρό. Μην βυθίζετε τις ηλεκτρικές συνδέσεις σε νερό. Βεβαιωθείτε ότι τα χέρια σας είναι εντελώς στεγνά πριν χειριστείτε το φισ ή πριν ενεργοποιήσετε το προϊόν.
- Μην αγγίζετε τις λεπίδες και μην τις αφαιρείτε κατά τη διάρκεια της λειτουργίας.
- Μην λειτουργείτε τη συσκευή εάν το καλώδιο, το φισ ή το σώμα της παρουσιάζουν ορατή ζημιά, δεν λειτουργούν σωστά ή έχουν πέσει.
- Κρατήστε τα μαλλιά, τα φαρδιά ρούχα, τα δάχτυλα και άλλα μέρη του σώματος μακριά από τα ανοίγματα και τα κινούμενα μέρη της συσκευής.
- Κρατήστε τον ανεμιστήρα μακριά από πηγές θερμότητας.
- Μην αφήνετε τη συσκευή χωρίς επίβλεψη κατά τη χρήση.
- Αποσυνδέστε το από την παροχή ρεύματος όταν τελειώσετε τη φόρτιση ή όταν φεύγετε από το δωμάτιο.
- Μην χρησιμοποιείτε το προϊόν κάτω ή δίπλα από κουρτίνες.
- Κρατήστε αυτή τη συσκευή και το καλώδιο τροφοδοσίας της μακριά από παιδιά κάτω των 8 ετών.
- Μην θέτετε σε λειτουργία τη συσκευή εάν υπάρχει οποιαδήποτε βλάβη ή ασυνήθιστο σημάδι εντοπιστεί.
- Βεβαιωθείτε ότι η συσκευή είναι τοποθετημένη σε επίπεδη, σταθερή επιφάνεια όταν χρησιμοποιείται.
- Μην προσπαθήσετε να επισκευάσετε τη συσκευή μόνοι σας. Επικοινωνήστε με την επίσημη υπηρεσία τεχνικής υποστήριξης της Cecotec.

Οδηγίες για την μπαταρία

- Οι μη επαναφορτιζόμενες μπαταρίες δεν πρέπει να επαναφορτίζονται.
- Μην επιτρέπετε στα παιδιά να αντικαθιστούν την μπαταρία χωρίς επίβλεψη από έναν ενήλικα.
- Μην αποσυναρμολογείτε, μην ανοίγετε και μην σπάτε την μπαταρία.
- Διατηρείτε την μπαταρία μακριά από παιδιά. Σε περίπτωση κατάποσης της μπαταρίας, παρακαλούμε αναζητήστε ιατρική βοήθεια αμέσως.
- Μην εκθέτετε την μπαταρία σε θερμότητα ή φωτιά. Αποφύγετε την αποθήκευση σε άμεσο ηλιακό φως.
- Μην βραχυκυκλώνετε ένα στοιχείο ή μια μπαταρία. Μην αποθηκεύετε τις μπαταρίες με ακατάστατο τρόπο, σε κουτί ή συρτάρι όπου μπορούν να βραχυκυκλώσουν μεταξύ τους ή να βραχυκυκλωθούν από άλλα μεταλλικά αντικείμενα.



- Μην εκθέτετε την μπαταρία σε μηχανικούς κραδασμούς.
- Τόσο οι μπαταρίες όσο και οι κυψέλες μπορούν να διαρρεύσουν υπό ακραίες συνθήκες. Σε περίπτωση διαρροής μπαταρίας, κρατήστε το δέρμα και τα μάτια σας μακριά από το υγρό. Εάν το υγρό έρθει σε επαφή με το δέρμα, πλύνετε αμέσως με σαπούνι και νερό. Εάν το υγρό εισέλθει στα μάτια, πλύνετε τα αμέσως με καθαρό νερό για τουλάχιστον 10 λεπτά και αναζητήστε ιατρική βοήθεια. Φορέστε γάντια όταν χειρίζεστε την μπαταρία ή τις κυψέλες και απορρίψτε την αμέσως σύμφωνα με τους τοπικούς κανονισμούς.
- Τα παιδιά πρέπει να επιβλέπονται εάν χειρίζονται την μπαταρία.
- Διατηρείτε την μπαταρία καθαρή και στεγνή.
- Η δευτερεύουσα μπαταρία πρέπει να φορτίζεται πριν από τη χρήση. Πάντα χρησιμοποιείτε τον σωστό φορτιστή και ανατρέξτε στις οδηγίες του κατασκευαστή οδηγίες ή το εγχειρίδιο εξοπλισμού για τη σωστή φόρτιση.
- Μην αφήνετε την μπαταρία σε παρατεταμένη φόρτιση όταν δεν βρίσκεται σε χρήση.
- Μετά από μεγάλες περιόδους αποθήκευσης, ενδέχεται να είναι απαραίτητη η φόρτιση και να εκφορτιστούν οι μπαταρίες ή τα στοιχεία αρκετές φορές για να επιτευχθεί μέγιστη απόδοση.
- Φυλάξτε το αρχικό εγχειρίδιο οδηγιών χρήσης για μελλοντική αναφορά.
- Χρησιμοποιείτε τη μπαταρία μόνο για τον προορισμό της.
- Αφαιρέστε την μπαταρία από τη συσκευή όταν δεν τη χρησιμοποιείτε όποτε είναι δυνατόν.
- Απορρίψτε την μπαταρία σωστά.

1. ΜΕΡΗ ΚΑΙ ΕΞΑΡΤΗΜΑΤΑ

Σχήμα 1

- | | |
|-------------------|---------------------------|
| 1. Καπάκι | 4. Λεπίδες |
| 2. Εικονίδια αφής | 5. Δεξαμενή νερού |
| 3. Λαβή | 6. Είσοδος ισχύος τύπου C |
| | 7. Βάση |

ΣΗΜΕΙΩΣΗ:

Τα γραφικά σε αυτό το εγχειρίδιο είναι σχηματικές αναπαραστάσεις και ενδέχεται να μην ταιριάζουν ακριβώς με το προϊόν.

2. ΠΡΙΝ ΤΗ ΧΡΗΣΗ

- Αυτή η συσκευή είναι συσκευασμένη με τρόπο που να την προστατεύει κατά τη μεταφορά. Βγάλτε τη συσκευή από το κουτί της και αφαιρέστε όλα τα υλικά συσκευασίας. Μπορείτε να κρατήσετε το αρχικό κουτί και άλλα στοιχεία συσκευασίας σε ασφαλές μέρος. Αυτό θα σας βοηθήσει να αποφύγετε ζημιές στη συσκευή κατά τη μεταφορά της στο μέλλον. Σε περίπτωση απόρριψης της αρχικής συσκευασίας, βεβαιωθείτε ότι όλα τα υλικά συσκευασίας ανακυκλώνονται αναλόγως.
- Βεβαιωθείτε ότι όλα τα μέρη και τα εξαρτήματα περιλαμβάνονται και βρίσκονται σε καλή κατάσταση. Εάν οποιοδήποτε κομμάτι λείπει ή βρίσκεται σε κακή κατάσταση, επικοινωνήστε με την επίσημη υπηρεσία τεχνικής υποστήριξης της Cecotec αμέσως.

Περιεχόμενο κουτιού

- Ψυγείο αέρα
- Εγχειρίδιο οδηγιών
- Καλώδιο φόρτισης τύπου C

3. ΛΕΙΤΟΥΡΓΙΑ

Φορτίστε τον επιτραπέζιο ψύκτη αέρα πριν από τη χρήση. Για να το κάνετε αυτό, συνδέστε το ένα άκρο του καλωδίου τύπου C στην πρίζα και το άλλο άκρο σε έναν προσαρμογέα DC 5V/2A.

Προσοχή: Πρέπει να χρησιμοποιείται ένας προσαρμογέας ρεύματος με τάση εισόδου 5 V και ρεύμα 2 A ή περισσότερο, διαφορετικά ενδέχεται να εμφανιστούν ανώμαλα φαινόμενα, όπως ανεπαρκής παροχή ρεύματος.

Εμφάνιση


Σχ. 2


- | | |
|---------------------------------|--|
| 1. Εικονίδιο τροφοδοσίας | 6. Εικονίδιο φωτός |
| 2. Εικονίδιο ταχύτητας | 7. Ενδεικτική λυχνία ταλάντωσης |
| 3. Εικονίδιο ταλάντωσης | 8. Ενδεικτική λυχνία φυσικής λειτουργίας |
| 4. Εικονίδιο ψεκασμού | 9. Ενδεικτική λυχνία χρονοδιακόπτη |
| 5. Εικονίδιο αφής χρονοδιακόπτη | 10. Ενδεικτική λυχνία ψεκασμού |





1. Ανοίξτε το καπάκι και προσθέστε νερό βρύσης ή μεταλλικό νερό. Εικ. 3

ΣΗΜΕΙΩΣΗ: μην προσθέτετε αποσταγμένο ή καθαρισμένο νερό για να αποφύγετε πιθανή συμπίκνωση νερού.

2. Πατήστε το εικονίδιο  για να ενεργοποιήσετε/απενεργοποιήσετε τον ψύκτη αέρα. Όταν ενεργοποιείτε τον ψύκτη αέρα, θα λειτουργήσει στην ταχύτητα 1 από προεπιλογή. Η λειτουργία ψεκασμού θα απενεργοποιηθεί.


3. Πατήστε το εικονίδιο  για να επιλέξετε την επιθυμητή ταχύτητα. Ο ψύκτης αέρα διαθέτει 4 ταχύτητες. Εάν πατήσετε σύντομα, οι ταχύτητες θα αυξάνονται μία κάθε φορά. Πατώντας για πέμπτη φορά, η οθόνη θα εμφανιστεί το γράμμα S, υποδεικνύοντας ότι ο ψύκτης αέρα λειτουργεί στη λειτουργία Natural, η αντίστοιχη ενδεικτική λυχνία θα ανάψει.

4. Πατήστε το εικονίδιο  για να ενεργοποιήσετε/απενεργοποιήσετε τη λειτουργία ταλάντωσης. Η αντίστοιχη ενδεικτική λυχνία θα ανάψει.


5. Πατήστε το εικονίδιο  για να ενεργοποιήσετε/απενεργοποιήσετε τη λειτουργία ψεκασμού. Η αντίστοιχη ενδεικτική λυχνία θα ανάψει. Η λειτουργία ψεκασμού έχει τρία διαφορετικά επίπεδα που μπορείτε να επιλέξετε. Κάθε φορά που πατάτε το αντίστοιχο εικονίδιο, η λειτουργία περνάει κυκλικά από αυτά τα τρία ψεκαστικά επίπεδα με τη σειρά. Αφού έχετε περάσει από τα τρία επίπεδα ψεκασμού, όταν πατάτε το εικονίδιο για τέταρτη φορά, η λειτουργία ψεκασμού θα απενεργοποιηθεί.

Εν ολίγοις, μπορείτε να διατρέξετε κυκλικά τα επίπεδα ψεκασμού με τα τρία πρώτα πλήκτρα και με το τέταρτο πάτημα, η λειτουργία θα σταματήσει.

ΣΗΜΕΙΩΣΗ: η λειτουργία ψεκασμού θα απενεργοποιηθεί αυτόματα εάν η στάθμη του νερού στη δεξαμενή δεν υπερβαίνει το σήμα "MIN".

6. Πατήστε το εικονίδιο  για να ενεργοποιήσετε/απενεργοποιήσετε το χρονοδιακόπτη. Η αντίστοιχη ενδεικτική λυχνία θα ανάψει. Μπορείτε να προγραμματίσετε τον ψύκτη αέρα να απενεργοποιείται μετά από 1, 2, 4 ή 8 ώρες λειτουργίας.

ΣΗΜΕΙΩΣΗ: μετά την επιλογή των ωρών λειτουργίας του χρονοδιακόπτη, ο ψύκτης αέρα θα απενεργοποιηθεί αυτόματα.

7. Πατήστε το εικονίδιο  για να ρυθμίσετε το φως. Εάν το πατήσετε για αρκετά δευτερόλεπτα, η φωτεινή ένδειξη θα αλλάξει σε ζεστή. Εάν το πατήσετε ξανά, το φως θα αλλάξει σταδιακά σε διαφορετικά χρώματα. Υπάρχουν 7 επιλέξιμα χρώματα. Εάν πατήσετε ξανά το εικονίδιο, το φως θα σβήσει.

ΠΡΟΣΟΧΗ: είναι φυσιολογικό να υπάρχουν σταγονίδια νερού στην επιφάνεια του ψυγείου αέρα ενώ λειτουργεί.

ΠΡΟΕΙΔΟΠΟΙΗΣΗ: η περίσσεια νερού στο βαμβάκι που βρίσκεται στο διαμέρισμα στο πίσω μέρος του ψύκτη αέρα πρέπει να χύνεται και να αποστραγγίζεται πριν από τη χρήση της συσκευής. Συνιστάται να στεγνώσετε το βαμβάκι κάθε 2 ώρες. Η εικόνα 4 δείχνει πού βρίσκεται.

4. ΚΑΘΑΡΙΣΜΟΣ ΚΑΙ ΣΥΝΤΗΡΗΣΗ

- Πριν από τον καθαρισμό του ψύκτη αέρα, βεβαιωθείτε ότι ο ψύκτης αέρα είναι απενεργοποιημένος και έχει αποσυνδεθεί από το δίκτυο.
- Μην καθαρίζετε τον ψύκτη αέρα εάν οι φτερωτές δεν έχουν σταματήσει εντελώς.
- Μην βρέξετε το καλώδιο τροφοδοσίας ή τον κινητήρα. Επίσης, αποφύγετε να έρθουν οποιαδήποτε εσωτερικά εξαρτήματα σε επαφή με νερό.
- Μην χρησιμοποιείτε οινόπνευμα, ξύδι, βενζίνη ή οποιοδήποτε διαβρωτικό προϊόν για να καθαρίσετε τον ψύκτη αέρα.
- Καθαρίστε το περίβλημα της συσκευής με ένα υγρό πανί.
- Μην επανασυνδέσετε τη συσκευή στο ηλεκτρικό δίκτυο μέχρι να στεγνώσει εντελώς.
- Εάν δεν πρόκειται να χρησιμοποιήσετε τον ψύκτη αέρα για μεγάλο χρονικό διάστημα, αποθηκεύστε τον στο κουτί του και τοποθετήστε τον σε ένα δροσερό, ξηρό μέρος όπου δεν θα εκτίθεται σε άμεσο ηλιακό φως.

ΤΕΧΝΙΚΑ ΧΑΡΑΚΤΗΡΙΣΤΙΚΑ

Αναφορά προϊόντος: 08356

Προϊόν: EnergySilence 600 DeskChill Smart Rotate

Προσαρμογέας εισόδου: 220-240 V

Συχνότητα: 50 Hz

Είσοδος: DC 5V/2A

Ισχύς: 10 W Οι τεχνικές προδιαγραφές ενδέχεται να αλλάξουν χωρίς προηγούμενη ειδοποίηση για τη βελτίωση της ποιότητας του προϊόντος.

Κατασκευασμένο στην Κίνα | Σχεδιασμένο στην Ισπανία



ΔΙΑΘΕΣΗ ΠΑΛΑΙΩΝ ΗΛΕΚΤΡΙΚΩΝ ΣΥΣΚΕΥΩΝ



Η ευρωπαϊκή οδηγία 2012/19 / ΕΕ για τα απόβλητα ηλεκτρικών και ηλεκτρονικών
Ο Εξοπλισμός (WEEE), καθορίζει ότι δεν πρέπει να απορρίπτονται παλαιές οικιακές ηλεκτρικές συσκευές με τα κανονικά μη
ταξινομημένα αστικά απόβλητα. Οι παλιές συσκευές πρέπει να συλλέγονται ξεχωριστά, προκειμένου να βελτιστοποιηθεί η
ανάκτηση και η ανακύκλωση των υλικών που περιέχουν και να μειωθούν οι επιπτώσεις στην ανθρώπινη υγεία και στο περιβάλλον.

Το διαγραμμένο σύμβολο «τροχός κάδος» στο προϊόν σας υπενθυμίζει την υποχρέωσή σας να διαθέσετε της συσκευής σωστά. Εάν το προϊόν διαθέτει ενσωματωμένη μπαταρία ή χρησιμοποιεί μπαταρίες, θα πρέπει να αφαιρεθούν από τη συσκευή και να απορριφθούν κατάλληλα. Οι καταναλωτές πρέπει να επικοινωνήσουν με τις τοπικές αρχές ή τον πωλητή για πληροφορίες σχετικά με τη σωστή απόρριψη παλαιών συσκευών ή / και μπαταριών τους.

**ΕΓΓΥΗΣΗ**

Σας ευχαριστούμε για την επιλογή σας και σας καλωσορίζουμε στην οικογένεια των προϊόντων **CECOTEC**. Η **CECOTEC** είναι μία από τις μεγαλύτερες εταιρείες κατασκευής ηλεκτρικών συσκευών σε παγκόσμιο επίπεδο με μία διευρυμένη συλλογή τέτοια ώστε να καλύπτει με καλαισθησία, αλλά και αποτελεσματικότητα κάθε σας ανάγκη σε επαγγελματικό επίπεδο.

Κάθε συσκευή **CECOTEC** έχει παραδοθεί σε σας έχοντας περάσει πολλαπλούς ελέγχους καλής λειτουργίας στο εργοστάσιο κατασκευής αλλά και στα εργαστήρια αναγνωρισμένων Ευρωπαϊκών ινστιτούτων.

Η εγγύηση ισχύει για 6 (έξι) μήνες για επαγγελματική χρήση και για 2 (δύο) χρόνια για οικιακή χρήση από την ημερομηνία αγοράς με την προσκόμιση της απόδειξης. Η εγγύηση καλύπτει τη δωρεάν επιδιόρθωση της συσκευής σας (εργασία και ανταλλακτικά) σε περίπτωση που η βλάβη της οφείλεται σε πραγματικό ελάττωμα της συσκευής. Δεν καλύπτει τα έξοδα μεταφοράς και συσκευασίας της συσκευής σας από και προς το εξουσιοδοτημένο συνεργείο. Επίσης η εγγύηση δεν καλύπτει ζημιές που προκλήθηκαν στη συσκευή από λανθασμένη σύνδεση ή κακό χειρισμό, από κακή χρήση του αγοραστή (πτώση, σπασίματα εξαρτημάτων), από πτώση ή αύξηση της τάσης του ρεύματος του δικτύου ηλεκτροδότησης, από ζημιές που προέρχονται από χημικές ή ηλεκτροχημικές αντιδράσεις του νερού (αρτεσιανά άλατα), από επέμβαση τεχνικών που δεν είναι εξουσιοδοτημένοι από την εταιρία, από πλημμύρες, από κεραυνούς και γενικά από εξωγενείς παράγοντες.

Δεν καλύπτονται ζημιές που πιθανόν να προκλήθηκαν από την συσκευή σε άλλες συνδεδεμένες σ' αυτήν, καθώς επίσης καμία απαίτηση αποζημίωσής σας για προβλήματα στην εργασία σας, που τυχόν προήλθαν από την μη εύρυθμη λειτουργία της συσκευής.

Η εγγύηση παύει να ισχύει αν η συσκευή έχει δεχτεί επέμβαση από μη εξουσιοδοτημένο τεχνικό. Η εγγύηση ισχύει μόνο όταν το προϊόν έχει αγοραστεί νομίμως συνοδευόμενο από παραστατικό αγοράς με υποχρέωση προσκόμισής του όταν αυτό ζητηθεί και εφόσον έχουν συμπληρωθεί από τον τελικό αγοραστή τα παρακάτω στοιχεία φέροντας υπογραφή και σφραγίδα του καταστήματος πώλησης προς αυτόν.

Αρ. Απόδειξης:.....

Ημερομηνία Αγοράς:.....

Τύπος Συσκευής:.....

Όνοματεπώνυμο Αγοραστή:.....

Κατάστημα Πώλησης:.....

Υπογραφή / Σφραγίδα

Εξουσιοδοτημένο επισκευαστικό κέντρο CECOTEC:

ΜΑΝΩΛΟΠΟΥΛΟΣ SERVICE

A Αμφιαράου 147, ΤΚ104 43, Σεπόλια, Αθήνα

T 2108213542

Τηλ. Επικοινωνίας: +30 21 0883 6512

Κωδικός: 102145

CECOTEC ANEMISHTHΡAS BOX FAN ENERGY SILENCE 6000 DESK CHILL SMART ROTATE ΑΣΠΡΟΣ 300ml 08356

Εισάγεται και διανέμεται από την Κ.Α. ΖΑΖΟΠΟΥΛΟΣ Α.Ε.Β.Ε.

Σαπφούς 7-9, 10553 Αθήνα - Ελλάδα | Τηλ. +30 210 3737000 – Fax. +30 210 3737147

www.zazopouloussa.gr | zinfo@zazopouloussa.gr

Κατασκευάζεται στην Κίνα